

Le schede di **URANIA** **MANIA**

Scheda UT7

Come creare la propria Mancolista

PREMESSA

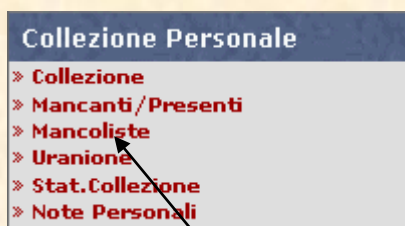
Stanco di girare per i negozi con in tasca elenchi e simboli per cercare i tuoi mancanti? Vuoi avere un comodo file che si aggiorna in automatico, da consultare e inviare a chi vuoi? La funzione "Mancolista" è un comodo e potente mezzo per risparmiare tempo e divertirsi. Con questo utilissimo strumento non correrai il rischio di comprare doppioni! Vediamo cos'è questa funzione e come utilizzarla al meglio.

COME FARE

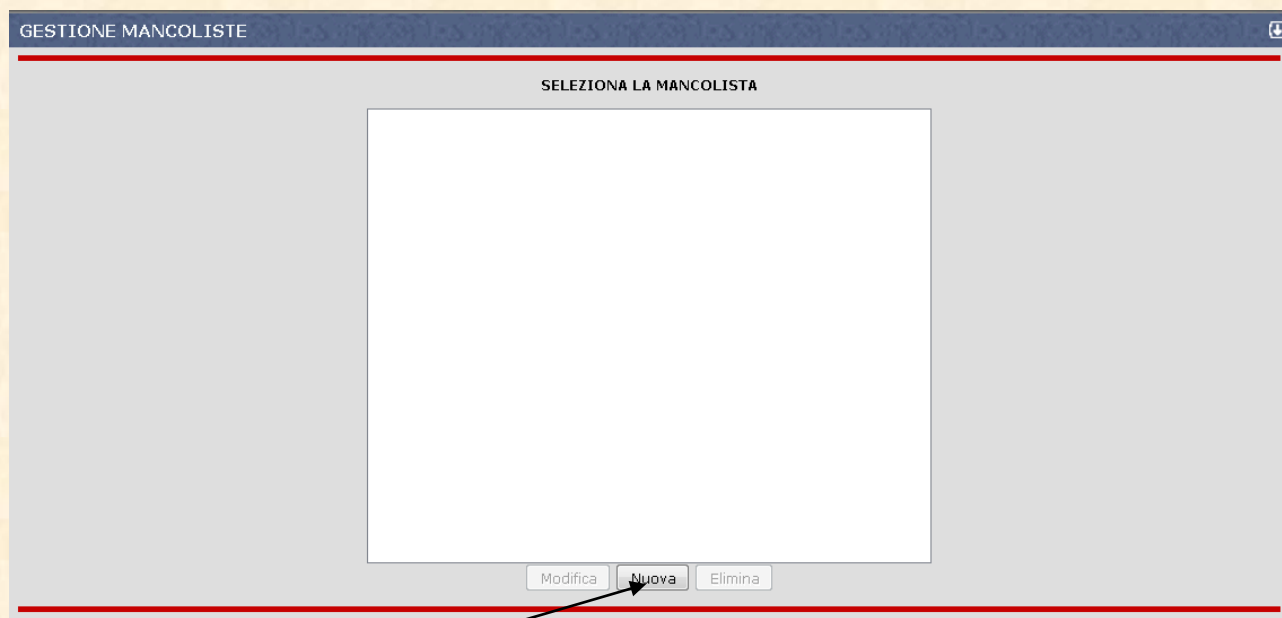
La condizione minima per poter creare una mancolista è di avere caricato nel Database di Uraniamania la propria collezione. (vedi scheda U1) e, ovviamente, di avere delle collane con numeri mancanti.

Mancoliste

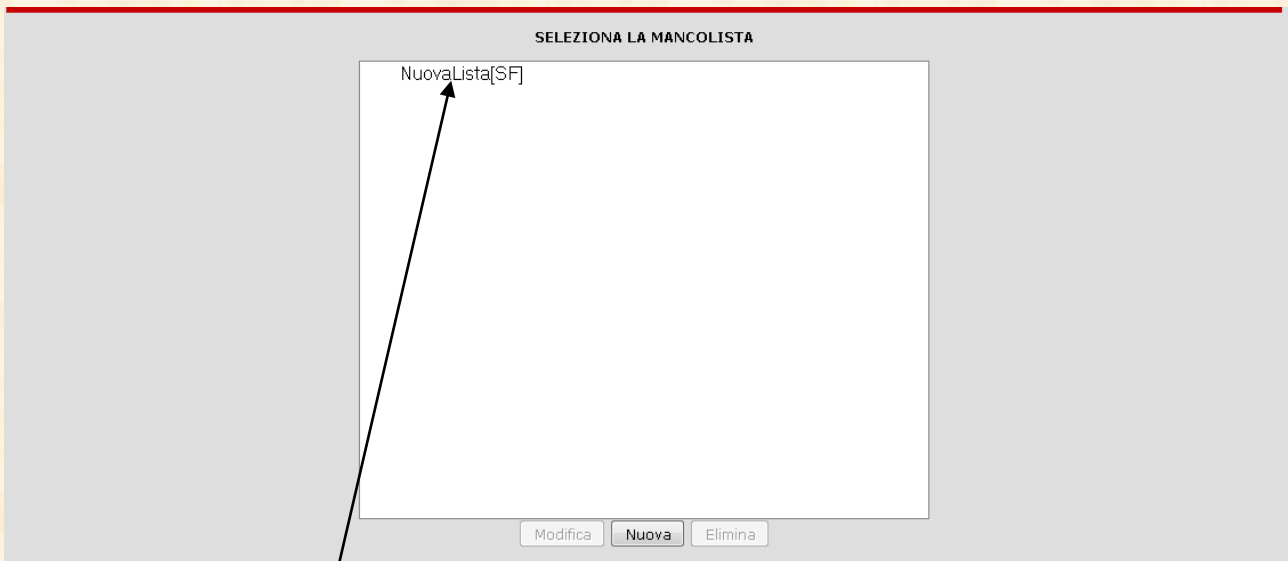
Dopo aver aggiornato la tua collezione, vai in Home Page e dal pannello



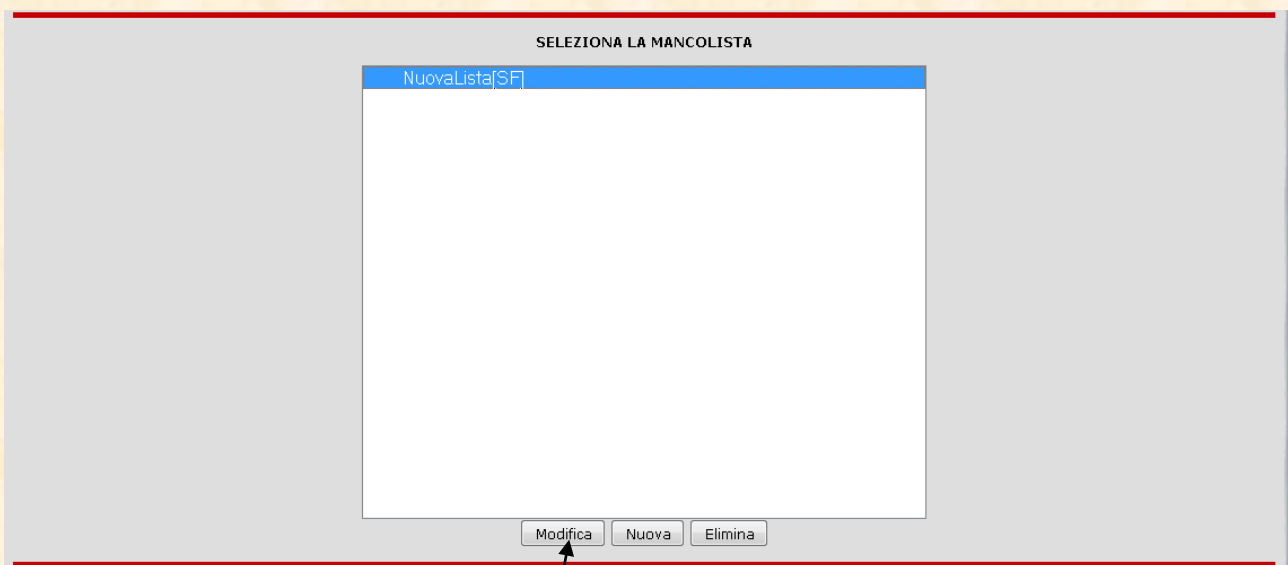
clicca sul link **Mancoliste**, si aprirà questa pagina (inizialmente vuota).



Con il pulsante **Nuova** verrà creata la tua NuovaLista[SF] (in questo caso è SF perché siamo nel DB di Fantascienza)



Clicca sul nome NuovaLista[SF] nel riquadro. Il nome si evidenzierà in BLU e verranno attivati i pulsanti **Modifica** **Nuova** **Elimina**



Modifica=modifica la lista con i dati che ti interessano (Nome, collane etc).

Nuova= Crea un'altra lista.

Elimina=Cancella la lista selezionata in blu.

In questo caso selezioniamo Modifica e andiamo a preparare la nostra prima mancolista. Apparirà una pagina inquietante ma niente paura!

MODIFICA MANCOLISTA

Configura la tua Mancolista aggiungendo collane dalla tua collezione personale.

Nome MancoLista (M) Excel Tascabile

[SF]:

Collana/editore Titolo Tabella (T)	Tipo (T)	Font (T)	N.Rig. (T)	Lun.Tit. (T)	+LEM<= (T/M)	Canc.
<input type="button" value="Cancella Selezionate"/>						

Aggiungi Collane di Libri - >Fantascienza Collezionate:

Agente Segreto - Editrice Italiana Periodici
 Analog. Rivista di Fantascienza - Phoenix
 Urania - Mondadori

(puoi effettuare anche selezioni e aggiunte multiple)

Tutti i dati configurati per la lista saranno salvati.
 (Attenzione, tutte le operazioni di aggiunta, modifica, cancellazione e ordinamento delle collane incluse nella lista non saranno salvate nel database fino a quando non avrai cliccato su questo pulsante)

Cominciamo ad entrare qui e **sostituiamo il nome di default** con il nome che vorremo dare alla nostra mancolista, in questo caso al posto di "NuovaLista[SF]" abbiamo messo "Prima Mancolista Utente".

Nel campo bianco sono elencate tutte le collane che compongono la vostra collezione, in nero le collane complete e in rosso quelle incomplete.

Selezioniamo le collane che desideriamo inserire nella mancolista, nel nostro caso evidenziamo con il mouse Analog e Urania perché Agente Segreto è già completa e non ha senso inserirla in una mancolista.

Aggiungi Collane di Libri - >Fantascienza Collezionate:

Agente Segreto - Editrice Italiana Periodici
 Analog. Rivista di Fantascienza - Phoenix
 Urania - Mondadori


(puoi effettuare anche selezioni e aggiunte multiple)

Clicchiamo **Aggiungi Selezionate** e la schermata diventerà così

MODIFICA MANCOLISTA

Configura la tua Mancolista aggiungendo collane dalla tua collezione personale.

Nome Mancolista (M) [SF]:

Excel Tascabile 

Collana/editore Titolo Tabella (T)	Tipo (T)	Font (T)	N.Rig. (T)	Lun.Tit. (T)	+LEM<= (T/M)	Canc.
Analog Phoenix	Num_Num	10	15	30		<input type="checkbox"/>
Urania Mondadori	Num_Num	10	15	30		<input type="checkbox"/>

Riordina Mancolista

Aggiungi Collane di Libri - >Fantascienza Collezione:

Aggiungi Selezionate
 (puoi effettuare anche selezioni e aggiunte multiple)

SALVA CONFIGURAZIONE LISTA

Tutti i dati configurati per la lista saranno salvati.
 (Attenzione, tutte le operazioni di aggiunta, modifica, cancellazione e ordinamento delle collane incluse nella lista non saranno salvate nel database fino a quando non avrai cliccato su questo pulsante)


Puoi verificare in alto le **collane che verranno visualizzate** nella mancolista ed **eventualmente eliminarle** col pulsante **Cancella Selezionate**

Se è tutto a posto allora clicca su **SALVA CONFIGURAZIONE LISTA** e tutti i dati configurati per la lista saranno salvati.

⚠ Attenzione, tutte le operazioni di aggiunta, modifica, cancellazione e ordinamento delle collane incluse nella lista non saranno salvate nel database fino a quando non avrai cliccato su questo pulsante



Ora hai creato la tua mancolista!!!

Adesso è successo che accanto al tuo nome in classifica generale è comparso il

simbolino  se lo clicchi si aprirà questa finestra

Downloads Mancoliste/Cataloghi

Documenti dell'utente: **Susan Calvin**

Documento	Dati
Mancolista: Prima Mancolista Utente (Libri Fantascienza)	 

Per il file Excel clicca con il tasto destro del mouse e scegli "Salva oggetto con nome" se vuoi salvarlo sul disco.
 Per la Tascalista usa il tasto sinistro del mouse, oppure con il tasto destro e seleziona "Apri in una nuova finestra".

Se cliccate sul simbolo di Excel potete aprire direttamente il file per stamparlo o salvarlo sul vostro PC.

Il file excel aperto o salvato si presenta così, sono segnati solo i mancanti, la data di emissione della Mancolista e il nome della Mancolista.

WWW.URANIAMANIA.COM - Prima Mancolista Utente - 04/03/2011				
04/03/2011-11:16:53				
Analog. Rivista di Fantascienza - Phoenix				
NUMERO	TITOLO	AUTORE	Pubbl.	Note
1	Analog N.1	[AAVV], Davide FABBRI [COP], [AAV	0-1994	
2	Analog N.2	[AAVV], [AAVV] [TRA], Davide FABE	0-1994	
3	Analog N.3	[AAVV], [AAVV] [TRA], Davide FABE	0-1995	
4	Analog N.4	[AAVV], [AAVV] [TRA], Davide FABE	0-1995	
5	Analog N.5	[AAVV], [AAVV] [TRA], Davide FABE	0-1995	
Urania - Mondadori				
NUMERO	TITOLO	AUTORE	Pubbl.	Note
1	Le sabbie di Marte	Arthur Charles CLARKE, Curt CAES.	10-Ott-1952	
2	Il clandestino dell'astronave	Lester DEL REY, Curt CAESAR [CO	20-Ott-1952	
3	L'orrenda invasione	John WYNDHAM, Curt CAESAR [CC	10-Nov-1952	
4	Il figlio della Notte	Jack WILLIAMSON, Curt CAESAR [r	20-Nov-1952	
5	Il terrore dalla sesta luna	Robert Anson HEINLEIN, Curt CAES	10-Dic-1952	
6	La legione dello spazio	Jack WILLIAMSON, Curt CAESAR [r	20-Dic-1952	
7	Schiavi degli Invisibili	Eric Frank RUSSELL, Curt CAESAR	10-Gen-1953	
8	Il segreto degli Slan	Alfred Elton VAN VOGT, Curt CAES.	20-Gen-1953	
9	Il triangolo quadrilatero	William Frederick TEMPLE, Curt CA	10-Feb-1953	
10	Anno 2650	Alfred Elton VAN VOGT, Curt CAES.	20-Feb-1953	
11	Cristalli sognanti	Theodore STURGEON, Curt CAESAR	10-Mar-1953	
12	Le armi di Isher	Alfred Elton VAN VOGT, Curt CAES.	20-Mar-1953	
13	Gorilla Sapiens	Lyon Sprague DE CAMP, Peter Schi	10-Apr-1953	
14	Guerra nella galassia	Edmond HAMILTON, Curt CAESAR	20-Apr-1953	
15	Oltre l'orizzonte	Robert Anson HEINLEIN, Curt CAES	10-Mag-1953	

Questo file può essere inviato a qualcuno, stampato, utilizzato per altri scopi (vostri database personali, schede etc).




Se nel nome della vostra mancolista inserite il vostro nickname (es "Mancolista SF del Trifide" otterrete la personalizzazione del file.



	A	B	C	D	E
1	WWW.URANIAMANIA.COM - Mancolista SF del Trifide - 14/03/2011				
2	14/03/2011-11:24:12				
3					
4					
5					
6	Agente Segreto - Editrice Italiana Periodici				
7	NUMERO	TITOLO	AUTORE	Pubbl.	Note
8	3	Bacia e uccidi	Pat LOGAN	30-Mag-1965	
9	16	Le ombre cinesi	Igor SAKIN (Renato CAROCCI)	15-Gen-1966	
10	24	Morte vendesi	Igor SAKIN (Renato CAROCCI)	15-Ott-1966	
11	38	Apocalisse sotto Terra	Pat LOGAN	30-Mag-1967	
12	59	Invasione atomica	Jeff COBRAH	15-Ott-1968	
13	89	Polo rovente	Burt LAMP	1-Lug-1970	
14					
15					
16	Alba d'Oro - Arktos Arktos Sevagram				
17	CODICE	TITOLO	Autore	Pubbl.	Note
18	45694	La razza ventura	Edward George BULWER-LYTTON	Mag-1980	[Wanted]
19					
20					
21	Albatros - Editori Riuniti				
22	CODICE	TITOLO	Autore	Pubbl.	Note

Tascoliste

Una volta creata la vostra Mancolista se cliccate il simbolino Tascolista , si aprirà un riepilogo solo numerico a caselline, molto comodo da tenere in una tasca...

Urania Mondadori													
773	788	803	818	833	848	863	878	893	908	923	938	953	968
774	789	804	819	834	849	864	879	894	909	924	939	954	969
775	790	805	820	835	850	865	880	895	910	925	940	955	970
776	791	806	821	836	851	866	881	896	911	926	941	956	971
777	792	807	822	837	852	867	882	897	912	927	942	957	972
778	793	808	823	838	853	868	883	898	913	928	943	958	973
779	794	809	824	839	854	869	884	899	914	929	944	959	974
780	795	810	825	840	855	870	885	900	915	930	945	960	975
781	796	811	826	841	856	871	886	901	916	931	946	961	976
782	797	812	827	842	857	872	887	902	917	932	947	962	977
783	798	813	828	843	858	873	888	903	918	933	948	963	978
784	799	814	829	844	859	874	889	904	919	934	949	964	979
785	800	815	830	845	860	875	890	905	920	935	950	965	980
786	801	816	831	846	861	876	891	906	921	936	951	966	981
787	802	817	832	847	862	877	892	907	922	937	952	967	982

Ecco un rapido vademecum per personalizzare i parametri della vostra Tascolista.

Aiuto Configurazione

I parametri di configurazione servono a impostare le Mancoliste per la stampa in formato Excel, Tascabile.

Accanto al nome del parametro trovi indicata tra parentesi a quale tipologia viene applicato:

Tipologia (M) = Mancoliste in formato Excel

Tipologia (T) = Tascoliste, formato di stampa tabellare su una pagina (la maggioranza dei parametri servono per le Tascoliste)

"Nome Mancolista (M)"	Titolo della lista
"Titolo Tabella (T)"	Stampato in cima ad ogni tabella, indica collana ed editore, modificabile per scriverci quello che preferisci.
"Tipo (T)"	Indica la tipologia dei dati stampati nella Tabella e il loro ordinamento: Num_Num = Tabella in cui sono stampati i soli N.Volume ordinata per cronologia numerica naturale. Tit_Num = Tabella in cui sono stampati i soli Titoli ordinata per cronologia numerica naturale. Tit_Tit = Tabella in cui sono stampati i soli Titoli ordinata per Titolo (alfabetico). N+T_Num = Tabella in cui sono stampati il N.Volume più i Titoli ordinata per cronologia numerica naturale. N+T_Tit = Tabella in cui sono stampati il N.Volume più i Titoli ordinata per Titolo (alfabetico). NB: per le Fuori Collana e le Collane senza numerazione non saranno disponibili le opzioni di stampa con il N.Volume.
"Font (T)"	Grandezza dei caratteri di stampa per la tabella
"N.Rig. (T)"	Imposta il numero di righe della tabella, le colonne saranno calcolate di conseguenza
"Lun.Tit. (T)"	Per le tabelle di tipo TIT indica il numero massimo di caratteri stampabili del titolo volume
" +LEM<= (M/T)"	Include nella lista anche i numeri Presenti a LEM minore o uguale al valore indicato.
"Editore (T)"	Se la collana inclusa è una "FuoriCollana" puoi selezionare un filtro sull'editore. NB: Puoi aggiungere quante "FuoriCollana" vuoi indicando di volta in volta editori diversi.

Eventuali collane Completate, per le quali non hai più numeri mancanti, vengono automaticamente settate per la rimozione dalla lista (CheckBox nella colonna Canc.) se queste non includono anche numeri presenti con indicato il LEM. Puoi deselezionarle dalla cancellazione e settare il LEM se ti interessa mantenerle nella lista per avere un elenco di numeri Presenti da sostituire perchè le loro condizioni non raggiungono il LEM che preferisci.

Se non ti interessa configurare la lista tascabile puoi lasciare invariati tutti i parametri, ricordati però che gli utenti di UraniaMania tuoi amici hanno la facoltà di stamparsele per avere sempre con sè anche le liste dei tuoi numeri mancanti, quindi configurare la lista Tascabile e posizionare le tabelle per la stampa serve a evitare loro anche la fatica di doversele riconfigurare ad ogni stampa, aiutali in modo che possano più facilmente aiutarti.

Posizionamento Tabelle nella Tascolista

ATTENZIONE !!! Prima di effettuare il posizionamento delle tabelle devi salvare i dati di configurazione della lista.

Il posizionamento funzionerà solo per le informazioni che hai già salvato, inoltre il pulsante [Salva] del posizionamento effettuerà anche un "refresh" di questa pagina, eventuali informazioni di configurazione non salvate andranno perse.

Nella finestra di posizionamento tabelle usa il tasto sinistro del mouse per trascinarle nella posizione voluta, premi poi sul tasto "SALVA" per memorizzare le posizioni delle tabelle.
Controlla con l'"Anteprima di Stampa" dal tuo browser se il posizionamento sulla pagina è soddisfacente per la stampa della tascolista.

In entrambe le configurazioni la vostra mancolista si aggiornerà automaticamente ad ogni nuovo inserimento di libri nella vostra collezione.

Basterà ristamparla o salvarla nel vostro PC per la consultazione.

Buon lavoro dallo staff di Uraniamania! Nel dubbio consultateci sempre.

Ernes (Erberto), Marcello (Marben) e Mauro (il Trifide).